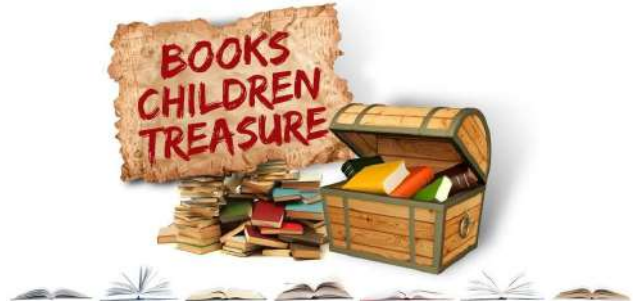




Summer Holidays Assignment (2022-2023)

Class III

*Hot sizzling summer reminds us of the time,
To break free and bask in the warm sunshine.
Blend enjoyment with learning and introspection,
To fetch glory and attain perfection.*



English

Reading is one of the most fundamental skills a child should acquire.

Read the following stories from **The English Treasure**

1. The Turtle Who Could Not Stop Talking
2. The New Shoes
3. The Lion Becomes the King of Beasts
4. Pinocchio
5. The Selfish Giant

•Do the following **in your book -The English Treasure:**

Compound words on pg. 4

Rhyming words on pg. 21

Opposites on pg. 77

New words on pg. 105

•Do cursive writing from pg no. 3 to 25 in your **Write Well** book.

•Read newspaper every day.

•Collage Making Activity

Make a collage of Nouns : Number (Singular -Plural) for e.g- one apple- two apples using pictures on an A4 size sheet.

•Revise all the topics done in class from Reader ‘Kites’ and ‘New Mastering Grammar’ book.

Mathematics

1. Memorize and write the multiplication tables 2 - 20 in a Practice notebook.
2. Make a creative and innovative ABACUS with any waste material available at home.
3. Practice questions on carryover in Addition and borrowing in Subtraction in Practice notebook (at least 2 of each every day)
4. Revise the syllabus done so far. (Chapters-1, 2)



EVS

1. Revise all the Chapters done in the class.
2. Activity :-
Roll no. 1-11 Make a paper bag and write a slogan on it for saving paper.
Roll no.12-23 Make a scenery by taking prints of plant leaves on a A4size sheet .(For Reference see page No. 20 in EVS Book)
Roll no. 24-35. Make three animals using origami on A3 size sheet.



3. Draw the given Puzzle with animals in the scrap book and identify the names of animals in the puzzles.



4. Collect as many bird feathers as you can and paste them in your scrapbook. Write down the name of each bird under each feather.

हिन्दी

1 लेखन कार्य:-












(क) सुलेख पुस्तिका पृष्ठ 20 तक पूर्ण करें।

(ख) कक्षा में करवाए गए कार्य को याद करें।

(ग) नियमित रूप से समाचार-पत्र और बाल-पत्रिकाएँ पढ़ें।

(घ) नीचे दी गई हिंदी की लेखन-पत्रिका को हिंदी की नोटबुक (notebook) में करें-

प्र .1 व्यक्ति, प्राणी, वस्तु और स्थान के नाम छाँटकर सही स्थान पर लिखें-

1		2		3	
	दादाजी		हाथी		लड़का
4		5		6	
	स्कूल		कबूतर		घड़ी
7		8		9	
	कुरसी		चिड़ियाघर		कार
10		11			दिल्ली
	मेला				

व्यक्ति/प्राणी	वस्तु	स्थान


प्र०.2 चित्र देखकर नाम लिखें -



12



3





4



5

प्र०.3 अंकों व शब्दों में गिनती लिखो :-

अंकों में	शब्दों में
1. १	एक
22. _____	_____
23. _____	_____
4. _____	_____
15. _____	_____
6. _____	_____
27. _____	_____
8. _____	_____
29. _____	_____
30. _____	_____

प्र०.4 हिंदी में संख्या लिखें :-

- १.मेरा जन्मदिन_____ तारीख को आता है।
- २.इन्द्रधनुष में_____ रंग होते हैं।
- ३.मैं_____ कक्षा में पढ़ता/पढ़ती हूँ।
- ४.मैं सुबह_____ बजे उठता/उठती हूँ।

2. रचनात्मक कार्य:

नीचे दिए गए कार्यों को अपने रोल नंबर(Roll Number) के अनुसार करें।

ए३ साइज शीट पर

1 आकर्षक बुकमार्क बना कर उस पर हिंदी के अनमोल वचन लिखिए ।

(रोलनंबर 1-10)

2 भारत के किन्ही पाँच लोकनृत्यों के नाम लिखकर चित्र बनाइए ।

(रोलनंबर 11-20)

3 मैदान में खेले जाने वाले विभिन्न खेलों में से किसी एक खेल के बारे में चित्र सहित लिखिए। (रोलनंबर 21- 30)

4 भारत में मनाए जाने वाले त्योहारों में से किसी एक त्योहार का सचित्र वर्णन करें ।

(रोल नंबर 31 -last)



Art n Craft

Topic- Design a beautiful quilling artwork on A-3 size pastel sheet and decorate it with stone stickers or colourful pearl stickers.

Material required

- 1- A-3 size any colour pastel sheet
- 2- Quilling strips
- 3- Fevicol

4- Scissor

5- Basic stationery

6- Decorative Material

Complete colouring in the colouring book (Shades book) with pencil colours on the Page no-36,46 and 47.

Colouring should be done beautifully in the book.



General Knowledge

Learn all the exercise done in the class.

Cut and Paste the main headlines and current affairs from the newspaper during summer holidays in a separate thin notebook.

Computer Science

Learn Lesson 1, 2 and 3 for Unit I written exam on 15.07.2022